



ООО «ФИНАУДИТ СЕРВИС»

107023, г. Москва, Мажоров переулок, д. 7а, 1-й подъезд

тел.: +7 (495) 740-53-99

факс: +7 (495) 366-91-10

+7 (495) 366-76-98

e-mail: [audit@finau.ru](mailto:audit@finau.ru)

[www.finauditservice.ru](http://www.finauditservice.ru)

Учредителям и  
Попечительскому совету Фонда  
«Новое Экономическое  
Образование»

## АУДИТОРСКОЕ ЗАКЛЮЧЕНИЕ НЕЗАВИСИМОГО АУДИТОРА

Фонда  
«Новое Экономическое Образование»  
за 2017 год

г. Москва, 2018

## **МНЕНИЕ С ОГОВОРКОЙ**

Мы провели аудит бухгалтерской (финансовой) отчетности Фонда «Новое Экономическое Образование» («Организация») (ОГРН 1037700072563, г. Москва, Газетный переулок, дом 3, строение 2), состоящей из бухгалтерского баланса по состоянию на 31 декабря 2017 года, отчета о финансовых результатах за 2017 год, приложений к бухгалтерскому балансу и отчету о финансовых результатах, в том числе отчета о целевом использовании средств за 2017 год, пояснений к бухгалтерской (финансовой) отчетности за 2017 год.

По нашему мнению, за исключением влияния вопроса, изложенного в разделе «Основание для выражения мнения с оговоркой» настоящего аудиторского заключения, прилагаемая бухгалтерская (финансовая) отчетность отражает достоверно во всех существенных аспектах финансовое положение Организации по состоянию на 31 декабря 2017 года, а также ее финансовые результаты и целевое использование денежных средств за 2017 год в соответствии с правилами составления бухгалтерской (финансовой) отчетности, установленными в Российской Федерации.

## **ОСНОВАНИЕ ДЛЯ ВЫРАЖЕНИЯ МНЕНИЯ С ОГОВОРКОЙ**

Мы провели аудит в соответствии с Международными стандартами аудита (МСА). Наша ответственность в соответствии с этими стандартами описана в разделе «Ответственность аудитора за аудит бухгалтерской (финансовой) отчетности» настоящего аудиторского заключения. Мы являемся независимыми по отношению к Организации в соответствии с этическими требованиями, применимыми к нашему аудиту бухгалтерской (финансовой) отчетности в Российской Федерации, и мы выполнили наши прочие этические обязанности в соответствии с этими требованиями. Мы полагаем, что полученные нами аудиторские доказательства являются достаточными и надлежащими, чтобы служить основанием для выражения нами мнения с оговоркой.

В связи с отсутствием документов, касающихся проекта «Экономическое образование XXI века», мы не можем подтвердить целевое использование средств на оплату труда и оплату начисленных с нее страховых взносов в общей сумме 599 тыс. руб.

## **ПРОЧИЕ СВЕДЕНИЯ**

Организация, как некоммерческая организация, не применяет ПБУ 11/2008 «О связанных сторонах», утвержденное Приказом Минфина от 29.04.2008г. №48н, в связи с чем в пояснениях не раскрыта информация о связанных сторонах и операциях с ними.

## **ОТВЕТСТВЕННОСТЬ РУКОВОДСТВА И ЧЛЕНОВ ПОПЕЧИТЕЛЬСКОГО СОВЕТА ЗА БУХГАЛТЕРСКУЮ (ФИНАНСОВУЮ) ОТЧЕТНОСТЬ**

Руководство несет ответственность за подготовку и достоверное представление бухгалтерской (финансовой) отчетности в соответствии с правилами составления бухгалтерской (финансовой) отчетности, установленными в Российской Федерации, и за систему внутреннего контроля, которую руководство считает необходимой для подготовки бухгалтерской (финансовой) отчетности, не содержащей существенных искажений вследствие недобросовестных действий или ошибок.

При подготовке бухгалтерской (финансовой) отчетности руководство несет ответственность за оценку способности Организации продолжать непрерывно свою

деятельность, за раскрытие в соответствующих случаях сведений, относящихся к непрерывности деятельности, и за составление отчетности на основе допущения о непрерывности деятельности, за исключением случаев, когда руководство намеревается ликвидировать Организацию, прекратить ее деятельность или когда у него отсутствует какая-либо иная реальная альтернатива, кроме ликвидации или прекращения деятельности.

Попечительский совет фонда осуществляет надзор за подготовкой бухгалтерской (финансовой) отчетности.

## **ОТВЕТСТВЕННОСТЬ АУДИТОРА ЗА АУДИТ БУХГАЛТЕРСКОЙ (ФИНАНСОВОЙ) ОТЧЕТНОСТИ**

Наша цель состоит в получении разумной уверенности в том, что бухгалтерская (финансовая) отчетность не содержит существенных искажений вследствие недобросовестных действий или ошибок, и в составлении аудиторского заключения, содержащего наше мнение. Разумная уверенность представляет собой высокую степень уверенности, но не является гарантией того, что аудит, проведенный в соответствии с МСА, всегда выявляет существенные искажения при их наличии. Искажения могут быть результатом недобросовестных действий или ошибок и считаются существенными, если можно обоснованно предположить, что в отдельности или в совокупности они могут повлиять на экономические решения пользователей, принимаемые на основе этой бухгалтерской (финансовой) отчетности.

В рамках аудита, проводимого в соответствии с МСА, мы применяем профессиональное суждение и сохраняем профессиональный скептицизм на протяжении всего аудита. Кроме того, мы выполняем следующее:

а) выявляем и оцениваем риски существенного искажения бухгалтерской (финансовой) отчетности вследствие недобросовестных действий или ошибок; разрабатываем и проводим аудиторские процедуры в ответ на эти риски; получаем аудиторские доказательства, являющиеся достаточными и надлежащими, чтобы служить основанием для выражения нашего мнения. Риск необнаружения существенного искажения в результате недобросовестных действий выше, чем риск необнаружения существенного искажения в результате ошибки, так как недобросовестные действия могут включать сговор, подлог, умышленный пропуск, искаженное представление информации или действия в обход системы внутреннего контроля;

б) получаем понимание системы внутреннего контроля, имеющей значение для аудита, с целью разработки аудиторских процедур, соответствующих обстоятельствам, но не с целью выражения мнения об эффективности системы внутреннего контроля Организации;

в) оцениваем надлежащий характер применяемой учетной политики, обоснованность бухгалтерских оценок и соответствующего раскрытия информации, подготовленного руководством;

г) делаем вывод о правомерности применения руководством допущения о непрерывности деятельности, а на основании полученных аудиторских доказательств - вывод о том, имеется ли существенная неопределенность в связи с событиями или условиями, в результате которых могут возникнуть значительные сомнения в способности Организации продолжать непрерывно свою деятельность. Если мы

приходим к выводу о наличии существенной неопределенности, мы должны привлечь внимание в нашем аудиторском заключении к соответствующему раскрытию информации в бухгалтерской (финансовой) отчетности или, если такое раскрытие информации является ненадлежащим, модифицировать наше мнение. Наши выводы основаны на аудиторских доказательствах, полученных до даты нашего аудиторского заключения. Однако будущие события или условия могут привести к тому, что Организация утратит способность продолжать непрерывно свою деятельность;

д) проводим оценку представления бухгалтерской (финансовой) отчетности в целом, ее структуры и содержания, включая раскрытие информации, а также того, представляет ли бухгалтерская (финансовая) отчетность лежащие в ее основе операции и события так, чтобы было обеспечено их достоверное представление.

Мы осуществляем информационное взаимодействие с членами Попечительского совета, доводя до их сведения, помимо прочего, информацию о запланированном объеме и сроках аудита, а также о существенных замечаниях по результатам аудита, в том числе о значительных недостатках системы внутреннего контроля, которые мы выявляем в процессе аудита.

Генеральный директор  
ООО «Финаудитсервис»



О.В. Попова

Аудиторская организация:  
**ООО «Финаудитсервис»**  
ОГРН 1027739589701  
127282, г. Москва, Студеный проезд,  
4/6-17  
Член саморегулируемой организации  
аудиторов Ассоциации «Содружество»,  
ОРНЗ 11606050315

21 декабря 2018 года

**Бухгалтерский баланс**  
на 31 декабря 2017 г.

Форма по ОКУД \_\_\_\_\_  
Дата (число, месяц, год) \_\_\_\_\_  
Организация Фонд "Новое Экономическое Образование" по ОКПО \_\_\_\_\_  
Идентификационный номер налогоплательщика \_\_\_\_\_ ИНН \_\_\_\_\_  
Вид экономической деятельности Предоставление прочих финансовых услуг, кроме услуг по страхованию и пенсионному обеспечению, не включенных в другие группировки по ОКВЭД \_\_\_\_\_  
Организационно-правовая форма / форма собственности \_\_\_\_\_ по ОКОПФ / ОКФС \_\_\_\_\_  
Фонд / частная собственность по ОКЕИ \_\_\_\_\_  
Единица измерения: в тыс. рублей \_\_\_\_\_  
Местонахождение (адрес) \_\_\_\_\_

|            |    |      |
|------------|----|------|
| Коды       |    |      |
| 0710001    |    |      |
| 31         | 12 | 2017 |
| 52778074   |    |      |
| 7703241838 |    |      |
| 64.99      |    |      |
| 70400      | 16 |      |
| 384        |    |      |

**25009, Москва г, Газетный пер, дом № 3, строение 2**

| Пояснения | Наименование показателя                                    | Код  | На 31 декабря 2017 г. | На 31 декабря 2016 г. | На 31 декабря 2015 г. |
|-----------|--|------|-----------------------|-----------------------|-----------------------|
|           | <b>АКТИВ</b>   |      |                       |                       |                       |
|           | <b>I. ВНЕОБОРОТНЫЕ АКТИВЫ</b>                              |      |                       |                       |                       |
|           | Нематериальные активы                                      | 1110 | -                     | -                     | -                     |
|           | Результаты исследований и разработок                       | 1120 | -                     | -                     | -                     |
|           | Нематериальные поисковые активы                            | 1130 | -                     | -                     | -                     |
|           | Материальные поисковые активы                              | 1140 | -                     | -                     | -                     |
|           | Основные средства  | 1150 | -                     | -                     | -                     |
|           | Доходные вложения в материальные ценности                  | 1160 | -                     | -                     | -                     |
|           | Финансовые вложения  | 1170 | -                     | -                     | -                     |
|           | Отложенные налоговые активы                                | 1180 | -                     | -                     | -                     |
|           | Прочие внеоборотные активы                                 | 1190 | -                     | -                     | -                     |
|           | Итого по разделу I   | 1100 | -                     | -                     | -                     |
|           | <b>II. ОБОРОТНЫЕ АКТИВЫ</b>                                |      |                       |                       |                       |
|           | Запасы   | 1210 | -                     | -                     | -                     |
|           | Налог на добавленную стоимость по приобретенным ценностям  | 1220 | -                     | -                     | -                     |
|           | Дебиторская задолженность                                  | 1230 | 388                   | -                     | 348                   |
|           | Финансовые вложения (за исключением денежных эквивалентов) | 1240 | -                     | -                     | 16 000                |
|           | Денежные средства и денежные эквиваленты                   | 1250 | 9 291                 | 10 408                | 5 712                 |
|           | Прочие оборотные активы                                    | 1260 | -                     | -                     | -                     |
|           | Итого по разделу II  | 1200 | 9 679                 | 10 409                | 22 060                |
|           | <b>БАЛАНС</b>  | 1600 | 9 679                 | 10 409                | 22 060                |

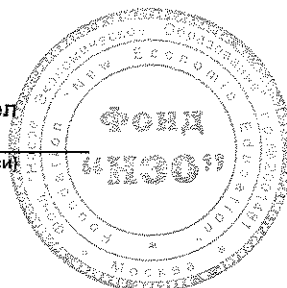
| Ояснения                              | Наименование показателя                              | Код  | На 31 декабря<br>2017 г. | На 31 декабря<br>2016 г. | На 31 декабря<br>2015 г. |
|---------------------------------------|--|------|--------------------------|--------------------------|--------------------------|
| <b>ПАССИВ</b>                         |  |      |                          |                          |                          |
| <b>III. ЦЕЛЕВОЕ ФИНАНСИРОВАНИЕ</b>    |  |      |                          |                          |                          |
|                                       | Паевой фонд  | 1310 | 25                       | 25                       | 25                       |
|                                       | Целевой капитал                                      | 1320 | -                        | -                        | -                        |
|                                       | Целевые средства                                     | 1350 | 3 744                    | 1 352                    | 21 966                   |
|                                       | Фонд недвижимого и особо ценного движимого имущества | 1360 | -                        | -                        | -                        |
|                                       | Резервный и иные целевые фонды                       | 1370 | -                        | -                        | -                        |
|                                       | Итого по разделу III                                 | 1300 | 3 769                    | 1 377                    | 21 991                   |
| <b>IV. ДОЛГОСРОЧНЫЕ ОБЯЗАТЕЛЬСТВА</b> |  |      |                          |                          |                          |
|                                       | Заемные средства                                     | 1410 | -                        | -                        | -                        |
|                                       | Отложенные налоговые обязательства                   | 1420 | -                        | -                        | -                        |
|                                       | Оценочные обязательства                              | 1430 | -                        | -                        | -                        |
|                                       | Прочие обязательства                                 | 1450 | -                        | -                        | -                        |
|                                       | Итого по разделу IV                                  | 1400 | -                        | -                        | -                        |
| <b>V. КРАТКОСРОЧНЫЕ ОБЯЗАТЕЛЬСТВА</b> |  |      |                          |                          |                          |
|                                       | Заемные средства                                     | 1510 | -                        | -                        | -                        |
|                                       | Кредиторская задолженность                           | 1520 | 5 882                    | 9 008                    | 69                       |
|                                       | Доходы будущих периодов                              | 1530 | -                        | -                        | -                        |
|                                       | Оценочные обязательства                              | 1540 | 28                       | 24                       | -                        |
|                                       | Прочие обязательства                                 | 1550 | -                        | -                        | -                        |
|                                       | Итого по разделу V                                   | 1500 | 5 910                    | 9 032                    | 69                       |
|                                       | <b>БАЛАНС</b>  | 1700 | 9 679                    | 10 409                   | 22 060                   |

Руководитель

(подпись)

Кадочников Павел  
Анатольевич

(расшифровка подписи)



20 марта 2018 г.

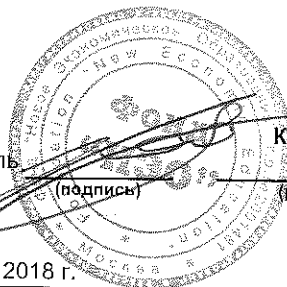
**Отчет о финансовых результатах  
за Январь - Декабрь 2017 г.**

|   |   |                          |                        |           |             |
|---|---|--------------------------|------------------------|-----------|-------------|
| Организация   | <b>Фонд "Новое Экономическое Образование"</b>   | Форма по ОКУД            | Коды<br><b>0710002</b> |           |             |
| Идентификационный номер налогоплательщика           |   | Дата (число, месяц, год) | <b>31</b>              | <b>12</b> | <b>2017</b> |
| Код экономической деятельности                      | <b>Предоставление прочих финансовых услуг, кроме услуг по страхованию и пенсионному обеспечению, не включенных в другие группировки</b> | по ОКПО                  | <b>52778074</b>        |           |             |
| Организационно-правовая форма / форма собственности | <b>Фонд / частная собственность</b>   | ИНН                      | <b>7703241838</b>      |           |             |
| Единица измерения:                                  | в тыс. рублей   | по ОКВЭД                 | <b>64.99</b>           |           |             |
|   |   | по ОКФС / ОКФС           | <b>70400</b>           | <b>16</b> |             |
|   |   | по ОКЕИ                  | <b>384</b>             |           |             |

| Пояснения | Наименование показателя                            | Код  | За Январь - Декабрь 2017 г. | За Январь - Декабрь 2016 г. |
|-----------|--|------|-----------------------------|-----------------------------|
|           | Выручка  | 2110 | -                           | -                           |
|           | Себестоимость продаж                               | 2120 | -                           | -                           |
|           | Валовая прибыль (убыток)                           | 2100 | -                           | -                           |
|           | Коммерческие расходы                               | 2210 | -                           | -                           |
|           | Управленческие расходы                             | 2220 | -                           | -                           |
|           | Прибыль (убыток) от продаж                         | 2200 | -                           | -                           |
|           | Доходы от участия в других организациях            | 2310 | -                           | -                           |
|           | Проценты к получению                               | 2320 | -                           | 730                         |
|           | Проценты к уплате                                  | 2330 | -                           | -                           |
|           | Прочие доходы                                      | 2340 | -                           | 15                          |
|           | Прочие расходы                                     | 2350 | -                           | -                           |
|           | Прибыль (убыток) до налогообложения                | 2300 | -                           | 745                         |
|           | Текущий налог на прибыль                           | 2410 | -                           | (149)                       |
|           | в т.ч. постоянные налоговые обязательства (активы) | 2421 | -                           | -                           |
|           | Изменение отложенных налоговых обязательств        | 2430 | -                           | -                           |
|           | Изменение отложенных налоговых активов             | 2450 | -                           | -                           |
|           | Прочее   | 2460 | -                           | -                           |
|           | Чистая прибыль (убыток)                            | 2400 | -                           | 596                         |

| Пояснения | Наименование показателя   | Код  | За Январь - Декабрь<br>2017 г. | За Январь - Декабрь<br>2016 г. |
|-----------|---|------|--------------------------------|--------------------------------|
|           | Результат от переоценки внеоборотных активов, не включаемый в чистую прибыль (убыток) периода | 2510 | -                              | -                              |
|           | Результат от прочих операций, не включаемый в чистую прибыль (убыток) периода                 | 2520 | -                              | -                              |
|           | Совокупный финансовый результат периода   | 2500 | -                              | 596                            |
|           | <b>СПРАВОЧНО</b>  |      |                                |                                |
|           | Базовая прибыль (убыток) на акцию   | 2900 | -                              | -                              |
|           | Разводненная прибыль (убыток) на акцию  | 2910 | -                              | -                              |

Руководитель



(подпись)

Кадочников Павел  
Анатольевич

(расшифровка подписи)

20 марта 2018 г.



**Отчет о целевом использовании средств  
за Январь - Декабрь 2017 г.**

Форма по ОКУД

Дата (год, месяц, число)

| Коды       |    |    |
|------------|----|----|
| 0710006    |    |    |
| 2017       | 12 | 31 |
| 52778074   |    |    |
| 7703241838 |    |    |
| 64.99      |    |    |
| 70400      | 16 |    |
| 384        |    |    |

Организация **Фонд "Новое Экономическое Образование"**

по ОКПО

Идентификационный номер налогоплательщика

ИНН

Предоставление прочих финансовых услуг, кроме услуг по страхованию и пенсионному обеспечению, не включенных в другие группировки

по ОКВЭД

Идентификационный номер налогоплательщика / форма собственности

по ОКПОФ / ОКФС

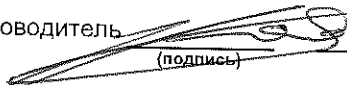
Фонд / частная собственность

Единица измерения: в тыс. рублей

по ОКЕИ

| Наименование показателя   | Код         | За Январь - Декабрь 2017 г. | За Январь - Декабрь 2016 г. |
|---|-------------|-----------------------------|-----------------------------|
| Остаток средств на начало отчетного года  | 6100        | 1 352                       | 21 966                      |
| Поступило средств   |             |                             |                             |
| Вступительные взносы  | 6210        | -                           | -                           |
| Членские взносы   | 6215        | -                           | -                           |
| Целевые взносы  | 6220        | -                           | -                           |
| Добровольные имущественные взносы и пожертвования   | 6230        | -                           | 2 488                       |
| Прибыль от приносящей доход деятельности  | 6240        | -                           | -                           |
| Прочие  | 6250        | 13 600                      | 786                         |
| <b>Всего поступило средств</b>  | <b>6200</b> | <b>13 600</b>               | <b>3 273</b>                |
| Использовано средств  |             |                             |                             |
| Расходы на целевые мероприятия  | 6310        | (6 703)                     | (20 528)                    |
| в том числе:  |             |                             |                             |
| социальная и благотворительная помощь   | 6311        | -                           | -                           |
| проведение конференций, совещаний, семинаров и т.п.                                       | 6312        | -                           | -                           |
| иные мероприятия  | 6313        | (6 703)                     | (20 528)                    |
| Расходы на содержание аппарата управления   | 6320        | (1 427)                     | (1 262)                     |
| в том числе:  |             |                             |                             |
| расходы, связанные с оплатой труда (включая начисления)                                   | 6321        | (1 301)                     | (1 167)                     |
| выплаты, не связанные с оплатой труда   | 6322        | -                           | -                           |
| расходы на служебные командировки и деловые поездки                                       | 6323        | -                           | -                           |
| содержание помещений, зданий, автомобильного транспорта и иного имущества (кроме ремонта) | 6324        | (126)                       | (95)                        |
| ремонт основных средств и иного имущества   | 6325        | -                           | -                           |
| прочие  | 6326        | -                           | -                           |
| Приобретение основных средств, инвентаря и иного имущества                                | 6330        | -                           | -                           |
| Прочие  | 6350        | (3 078)                     | (2 098)                     |
| <b>Всего использовано средств</b>   | <b>6300</b> | <b>(11 208)</b>             | <b>(23 887)</b>             |
| <b>Остаток средств на конец отчетного года</b>  | <b>6400</b> | <b>3 744</b>                | <b>1 352</b>                |


Руководитель




(подпись)

**Кадочников Павел  
Анатольевич**

(расшифровка подписи)



20 марта 2018 г.



**ФОНД «НОВОЕ ЭКОНОМИЧЕСКОЕ ОБРАЗОВАНИЕ»  
FOUNDATION «NEW ECONOMIC EDUCATION»**

125993, г. Москва, Газетный пер., 3, стр.2  
3, Gazetny per., bld 2, Moscow, 125993  
Russian Federation

ИНН 7703241838  
ОГРН 1037700072563

Tel. (495) 629-25-12  
Fax (495) 629-72-06

**ПОЯСНЕНИЯ К БУХГАЛТЕРСКОЙ ОТЧЕТНОСТИ ЗА 2017 ГОД**

**1. Общие сведения**

Фонд «Новое Экономическое Образование» является некоммерческой организацией. Основным видом деятельности Фонда в 2017 году было финансовое посредничество, не включенное в другие группировки, в том числе привлечение и аккумулирование средств российских организаций для реализации проектов в сфере науки и образования; финансирование и методическое обеспечение процесса обучения и повышения качества подготовки специалистов по финансовым и экономическим специальностям на базе государственных и негосударственных учебных заведений.

**Сведения об организации:**

ИНН 7703241838, КПП 770301001

Фонд зарегистрирован Московской регистрационной палатой 04 мая 2000 г. № 002.001.481. Текущий рублевый счет № 40703810138170100850 в ПАО «Сбербанк России» г. Москвы. БИК 044525225, к/сч 30101810400000000225. Валютного счета нет.

Уставный капитал составляет 25 тыс. руб.

Среднесписочная численность сотрудников в 2017 г. составила 3 человека.

Фонд оплаты труда в 2017 году составил 996 380,83 руб.

Учредитель Фонда – Фонд «Институт экономической политики имени Е. Т. Гайдара».

Органы управления Фонда – Попечительский Совет и Директор.

Единоличный исполнительный орган - директор Кадочников Павел Анатольевич

**2. Бухгалтерский учёт и отчётность**

2.1. Бухгалтерская отчётность Фонда сформирована исходя из действующих в Российской Федерации Правил бухгалтерского учёта и отчётности, установленных Федеральным законом от 06.12.2011 № 402-ФЗ «О бухгалтерском учёте», Положением по ведению бухгалтерского учёта и бухгалтерской отчётности в Российской Федерации (утв. Приказом Минфина РФ от 29.07.1998 № 34н), иными нормативными правовыми актами по бухгалтерскому учёту, утверждёнными Министерством финансов Российской Федерации.

2.2. Ответственность за организацию бухгалтерского учёта, соблюдение законодательства при выполнении хозяйственных операций несёт директор Фонда.

2.3. Бухгалтерский учёт финансово-хозяйственных операций ведётся на счетах синтетического и аналитического учёта в соответствии с планом счетов, утверждённым Приказом Минфина РФ от 31.10.2000 № 94н.

2.4. Бухгалтерский учёт ведётся с использованием компьютерной программы «1С: Предприятие», версия 8.3. Организация создаёт регистры бухгалтерского учёта на электронных носителях по формам, предусмотренным компьютерной программой.

2.5. Организация использует типовые формы бухгалтерской отчётности (Приказ Минфина РФ от 02.07.2010 № 66н).

### **3. Основная деятельность в 2017 году**

Основным видом деятельности Фонда в 2017 году было финансовое посредничество, не включенное в другие группировки, в том числе привлечение и аккумулирование средств российских организаций для реализации проектов в сфере науки и образования.

В течение года фондом было получено от российских организаций и физических лиц на уставную деятельность 13 600 000 (Тринадцать миллионов шестьсот тысяч) рублей. Израсходовано на уставную деятельность 11 207 756,04 (Одиннадцать миллионов двести семь тысяч семьсот пятьдесят шесть) рублей 04 коп. Остаток средств целевого финансирования (срок использования которых не истек) на 31 декабря 2017 года составил 3 744 108 (Три миллиона семьсот сорок четыре тысячи сто восемь) рублей 35 копеек.

В соответствии с Программой развития деятельность фонда в 2017 году была сосредоточена на следующих мероприятиях:

1. финансирование, организация, нормативное и методическое обеспечение процесса обучения и повышения качества подготовки специалистов по финансовым и экономическим специальностям. По данному направлению деятельности была осуществлена поддержка образовательного проекта (РАНХиГС, МФТИ) – на сумму 6 103 250 (Шесть миллионов триста пятнадцать тысяч семьсот пятьдесят) рублей. Так же Фонд оказал спонсорскую помощь в размере 3 000 000 (Три миллиона) рублей на проведение V Международного форума ВУЗов и пожертвовал 600 000 (Шестьсот тысяч) рублей на Уставную деятельность МФТИ в рамках проекта «Экономическое образование XXI века».

2. Привлечение российских преподавателей и деятелей науки к осуществлению образовательных программ.

По данному направлению деятельности было привлечено 6 преподавателей. Ими отработано 1 138 (Одна тысяча сто тридцать восемь) академических часа. Оплата их труда составила 459 900 (Четыреста пятьдесят девять тысяч девятьсот) рублей.

Предпринимательская деятельность в 2017 году Фондом не осуществлялась.

#### **4. Дебиторская и кредиторская задолженность**

Расшифровка дебиторской и кредиторской задолженности представлена в Приложении 1 и 2 к пояснениям бухгалтерской отчетности за 2017 год.

#### **5. Основные средства.**

Основных средств на балансе Фонда не числится.

#### **6. Нематериальные активы**

Нематериальных активов на балансе Фонда не числится.

#### **7. Оценочные обязательства, условные обязательства и условные активы. Резервы.**

Сумма оценочного обязательства на оплату отпусков рассчитывалась на каждого работника отдельно.

Сумма данного оценочного обязательства на 31.12.2017 составила 27 979,62 (Двадцать семь тысяч девятьсот семьдесят девять) рублей 62 копейки.

Расшифровка оценочных обязательств представлена в Приложении 3 к пояснениям бухгалтерской отчетности за 2017 год.

По состоянию на отчетную дату у Фонда отсутствует задолженность, под которую необходимо создавать Резерв по сомнительным долгам.

#### **8. Финансовые вложения.**

Расшифровка финансовых вложений представлена в приложении 4 к пояснениям бухгалтерской отчетности за 2017 год.

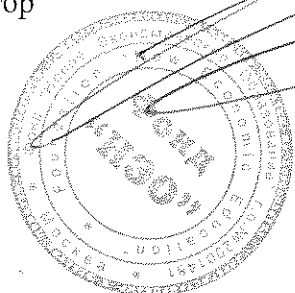
#### **9. Денежные средства.**

Остатки денежных средств на расчетном счете Фонда соответствует данным бухгалтерской отчетности.

## 10. Связанные стороны.

Юридические и физические лица, которые контролируют и оказывают существенное влияние на принимаемые Фондом «НЭО» решения: Директор - Кадочников Павел Анатольевич; Протокол о назначении № 1 от 27.02.2008г. продление полномочий протокол №1 от 21.02.2013г. и № 1 от 15.02.2018г. Учредитель Фонда – Фонд «Институт экономической политики имени Е.Т.Гайдара»; ИНН 7729097138, ОГРН 1037739348822, Попечительский Совет (Решение № 2 от 25.12.2009г.) – Приходько Сергей Вадимович; Радыгин Александр Дмитриевич; Синельников-Мурылев Сергей Германович.

Директор



Кадочников П.А.

**Пояснения к бухгалтерскому балансу  
и отчету о финансовых результатах (тыс. руб)**

**1. Нематериальные активы и расходы на научно-исследовательские, опытно-конструкторские и технологические работы (НИОКР)**

**1.1. Наличие и движение нематериальных активов**

Форма 0710005 с.1

| Наименование показателя       | Код  | Период     | На начало года           |   | Изменения за период |                          |   |                       |                       |                          | На конец периода        |                          |   |   |
|-------------------------------|------|------------|--------------------------|---|---------------------|--------------------------|---|-----------------------|-----------------------|--------------------------|-------------------------|--------------------------|---|---|
|                               |      |            | первоначальная стоимость | накопленная амортизация и убытки от обесценения | Поступило           | Выбыло                   |   | начислено амортизации | Убыток от обесценения | Переоценка               |                         | первоначальная стоимость | накопленная амортизация и убытки от обесценения |   |
|                               |      |            |                          |   |                     | первоначальная стоимость | накопленная амортизация и убытки от обесценения |                       |                       | Первоначальная стоимость | Накопленная амортизация |                          |   |   |
| Нематериальные активы - всего | 5100 | за 2017 г. | -                        | -   | -                   | -                        | -   | -                     | -                     | -                        | -                       | -                        | -   | - |
|                               | 5110 | за 2016 г. | -                        | -   | -                   | -                        | -   | -                     | -                     | -                        | -                       | -                        | -   | - |
| в том числе:                  | 5101 | за 2017 г. | -                        | -   | -                   | -                        | -   | -                     | -                     | -                        | -                       | -                        | -   | - |
|                               | 5111 | за 2016 г. | -                        | -   | -                   | -                        | -   | -                     | -                     | -                        | -                       | -                        | -   | - |

**1.2. Первоначальная стоимость нематериальных активов, созданных самой организацией**

| Наименование показателя | Код | На 31 декабря 2017 г. |      | На 31 декабря 2016 г. |   | На 31 декабря 2015 г. |   |
|-------------------------|-----|-----------------------|------|-----------------------|---|-----------------------|---|
|                         |     | 5120                  | 5121 | -                     | - | -                     | - |
| Всего                   |     |                       |      |                       |   |                       |   |
| в том числе:            |     |                       |      |                       |   |                       |   |

**1.3. Нематериальные активы с полностью погашенной стоимостью**

| Наименование показателя | Код  | На 31 декабря 2017 г. | На 31 декабря 2016 г. | На 31 декабря 2015 г. |
|-------------------------|------|-----------------------|-----------------------|-----------------------|
| Всего                   | 5130 | -                     | -                     | -                     |
| в том числе:            | 5131 | -                     | -                     | -                     |

**1.4. Наличие и движение результатов НИОКР**

| Наименование показателя | Код  | Период     | На начало года           |                                       | Изменения за период |                          |                                       | На конец периода                                |                          |                                       |   |   |
|-------------------------|------|------------|--------------------------|---------------------------------------|---------------------|--------------------------|---------------------------------------|---|--------------------------|---------------------------------------|---|---|
|                         |      |            | первоначальная стоимость | часть стоимости, списанной на расходы | Поступило           | Выбыло                   |                                       | часть стоимости, списанная на расходы за период | первоначальная стоимость | часть стоимости, списанной на расходы |   |   |
|                         |      |            |                          |                                       |                     | первоначальная стоимость | часть стоимости, списанной на расходы |   |                          |                                       |   |   |
| НИОКР - всего           | 5140 | за 2017 г. | -                        | -                                     | -                   | -                        | -                                     | -   | -                        | -                                     | - | - |
|                         | 5150 | за 2016 г. | -                        | -                                     | -                   | -                        | -                                     | -   | -                        | -                                     | - | - |
| в том числе:            | 5141 | за 2017 г. | -                        | -                                     | -                   | -                        | -                                     | -   | -                        | -                                     | - | - |
|                         | 5151 | за 2016 г. | -                        | -                                     | -                   | -                        | -                                     | -   | -                        | -                                     | - | - |


**1.5. Незаконченные и неоформленные НИОКР и незаконченные операции по приобретению нематериальных активов**

| Наименование показателя   | Код  | Период     | На начало года | Изменения за период |  | На конец периода |
|---|------|------------|----------------|---------------------|--|------------------|
|   |      |            |                | затраты за период   | списано затрат как не давших положительного результата |                  |
| Затраты по незаконченным исследованиям и разработкам - всего          | 5160 | за 2017 г. | -              | -                   | -  | -                |
|   | 5170 | за 2016 г. | -              | -                   | -  | -                |
| в том числе:  | 5161 | за 2017 г. | -              | -                   | -  | -                |
|   | 5171 | за 2016 г. | -              | -                   | -  | -                |
| незаконченные операции по приобретению нематериальных активов - всего | 5180 | за 2017 г. | -              | -                   | -  | -                |
|   | 5190 | за 2016 г. | -              | -                   | -  | -                |
| в том числе:  | 5181 | за 2017 г. | -              | -                   | -  | -                |
|   | 5191 | за 2016 г. | -              | -                   | -  | -                |

Руководитель  
(подпись)

Кадоchnikov Павел  
Анатолевич  
(расшифровка подписи)

20 марта 2018 г.





2. Основные средства  
2.1. Наличие и движение основных средств

| Наименование показателя   | Код  | Период     | На начало года           |                         | Изменения за период |                          |                         |                       |                          |                         | На конец периода         |                         |   |
|---|------|------------|--------------------------|-------------------------|---------------------|--------------------------|-------------------------|-----------------------|--------------------------|-------------------------|--------------------------|-------------------------|---|
|   |      |            | первоначальная стоимость | накопленная амортизация | Поступило           | Выбыло объектов          |                         | начислено амортизации | Переоценка               |                         | первоначальная стоимость | накопленная амортизация |   |
|   |      |            |                          |                         |                     | первоначальная стоимость | накопленная амортизация |                       | Первоначальная стоимость | накопленная амортизация |                          |                         |   |
| Основные средства (без учета доходных вложений в материальные ценности) - всего | 5200 | за 2017 г. | -                        | -                       | -                   | -                        | -                       | -                     | -                        | -                       | -                        | -                       | - |
|   | 5210 | за 2016 г. | -                        | -                       | -                   | -                        | -                       | -                     | -                        | -                       | -                        | -                       | - |
| в том числе:  | 5201 | за 2017 г. | -                        | -                       | -                   | -                        | -                       | -                     | -                        | -                       | -                        | -                       | - |
|   | 5211 | за 2016 г. | -                        | -                       | -                   | -                        | -                       | -                     | -                        | -                       | -                        | -                       | - |
| Учтено в составе доходных вложений в материальные ценности - всего              | 5220 | за 2017 г. | -                        | -                       | -                   | -                        | -                       | -                     | -                        | -                       | -                        | -                       | - |
|   | 5230 | за 2016 г. | -                        | -                       | -                   | -                        | -                       | -                     | -                        | -                       | -                        | -                       | - |
| в том числе:  | 5221 | за 2017 г. | -                        | -                       | -                   | -                        | -                       | -                     | -                        | -                       | -                        | -                       | - |
|   | 5231 | за 2016 г. | -                        | -                       | -                   | -                        | -                       | -                     | -                        | -                       | -                        | -                       | - |

**2.2. Незавершенные капитальные вложения**

| Наименование показателя  | Код  | Период     | На начало года | Изменения за период |         |   | На конец периода |
|--|------|------------|----------------|---------------------|---------|---|------------------|
|  |      |            |                | затраты за период   | списано | принято к учету в качестве основных средств или увеличена стоимость |                  |
| Незавершенное строительство и незавершенные операции по приобретению, модернизации и т.п. основных средств - всего | 5240 | за 2017 г. | -              | -                   | -       | -   |                  |
|  | 5250 | за 2016 г. | -              | -                   | -       | -   |                  |
| в том числе:   | 5241 | за 2017 г. | -              | -                   | -       | -   |                  |
|  | 5251 | за 2016 г. | -              | -                   | -       | -   |                  |


**2.3. Изменение стоимости основных средств в результате достройки, дооборудования, реконструкции и частичной ликвидации**

| Наименование показателя  | Код  | за 2017 г. | за 2016 г. |
|--|------|------------|------------|
| Увеличение стоимости объектов основных средств в результате достройки, дооборудования, реконструкции - всего | 5260 | -          | -          |
| в том числе:   | 5261 | -          | -          |
| Уменьшение стоимости объектов основных средств в результате частичной ликвидации - всего:                    | 5270 | -          | -          |
| в том числе:   | 5271 | -          | -          |

18

## 2.4. Иное использование основных средств

| Наименование показателя   | Код  | На 31 декабря 2017 г. | На 31 декабря 2016 г. | На 31 декабря 2015 г. |
|---|------|-----------------------|-----------------------|-----------------------|
| Переданные в аренду основные средства, числящиеся на балансе  | 5280 | -                     | -                     | -                     |
| Переданные в аренду основные средства, числящиеся за балансом   | 5281 | -                     | -                     | -                     |
| Полученные в аренду основные средства, числящиеся на балансе  | 5282 | -                     | -                     | -                     |
| Полученные в аренду основные средства, числящиеся за балансом   | 5283 | -                     | -                     | -                     |
| Объекты недвижимости, принятые в эксплуатацию и фактически используемые, находящиеся в процессе государственной регистрации | 5284 | -                     | -                     | -                     |
| Иное использование основных средств   | 5285 | -                     | -                     | -                     |
| (залог и др.)   | 5286 | -                     | -                     | -                     |
|   | 5287 | -                     | -                     | -                     |



Руководитель  
 (подпись)  
 Кадочников Павел  
 Анатольевич  
 (расшифровка подписи)

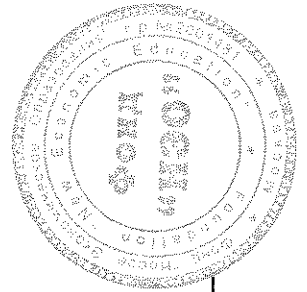
20 марта 2018 г.

**3. Финансовые вложения**  
**3.1. Наличие и движение финансовых вложений**

| Наименование показателя     | Код  | Период     | На начало года           |                           | Изменения за период |                          |                           |   | На конец периода                                    |                          |                           |
|-----------------------------|------|------------|--------------------------|---------------------------|---------------------|--------------------------|---------------------------|---|---|--------------------------|---------------------------|
|                             |      |            | первоначальная стоимость | накопленная корректировка | Поступило           | выбыло (погашено)        |                           | начисление процентов (включая доведенную первоначальную стоимость до номинальной) | Текущей рыночной стоимости (убытков от обесценения) | первоначальная стоимость | накопленная корректировка |
|                             |      |            |                          |                           |                     | первоначальная стоимость | накопленная корректировка |   |   |                          |                           |
| Долгосрочные - всего        | 5301 | за 2017 г. | -                        | -                         | -                   | -                        | -                         | -   | -   | -                        | -                         |
|                             | 5311 | за 2016 г. | -                        | -                         | -                   | -                        | -                         | -   | -   | -                        | -                         |
| в том числе:                | 5302 | за 2017 г. | -                        | -                         | -                   | -                        | -                         | -   | -   | -                        | -                         |
|                             | 5312 | за 2016 г. | -                        | -                         | -                   | -                        | -                         | -   | -   | -                        | -                         |
| Краткосрочные - всего       | 5305 | за 2017 г. | -                        | -                         | -                   | -                        | -                         | -   | -   | -                        | -                         |
|                             | 5315 | за 2016 г. | 16 000                   | -                         | 16 000              | (32 000)                 | -                         | -   | -   | -                        | -                         |
| в том числе:                | 5306 | за 2017 г. | -                        | -                         | -                   | -                        | -                         | -   | -   | -                        | -                         |
| Депозит                     | 5316 | за 2016 г. | 16 000                   | -                         | 16 000              | (32 000)                 | -                         | -   | -   | -                        | -                         |
| Финансовых вложений - итого | 5300 | за 2017 г. | -                        | -                         | -                   | -                        | -                         | -   | -   | -                        | -                         |
|                             | 5310 | за 2016 г. | 16 000                   | -                         | 16 000              | (32 000)                 | -                         | -   | -   | -                        | -                         |

**3.2. Иное использование финансовых вложений**

| Наименование показателя   | Код  | На 31 декабря 2017 г. | На 31 декабря 2016 г. | На 31 декабря 2015 г. |
|---|------|-----------------------|-----------------------|-----------------------|
| Финансовые вложения, находящиеся в залоге - всего                     | 5320 | -                     | -                     | -                     |
| в том числе:  |      |                       |                       |                       |
| 5321  |      |                       |                       |                       |
| Финансовые вложения, переданные третьим лицам (кроме продажи) - всего | 5325 | -                     | -                     | -                     |
| в том числе:  |      |                       |                       |                       |
| 5326  |      |                       |                       |                       |
| 5329  |      |                       |                       |                       |
| Иное использование финансовых вложений                                |      |                       |                       |                       |



Кадочников Павел  
Анатольевич  
(расшифровка подписи)

*(Handwritten signature)*  
(подпись)

20 марта 2018 г.


## 4. Запасы

## 4.1. Наличие и движение запасов


| Наименование показателя  | Код  | Период     | На начало года |   | Изменения за период   |                |                               |                               |   | На конец периода |   |
|--|------|------------|----------------|---|-----------------------|----------------|-------------------------------|-------------------------------|---|------------------|---|
|  |      |            | себе-стоимость | величина резерва под снижение стоимости | поступления и затраты | выбыло         |                               | убытков от снижения стоимости | оборот запасов между их группами (видами) | себе-стоимость   | величина резерва под снижение стоимости |
|  |      |            |                |   |                       | себе-стоимость | резерв под снижение стоимости |                               |   |                  |   |
| Запасы - всего   | 5400 | за 2017 г. | -              | -                                       | -                     | -              | -                             | -                             | X   | -                | -                                       |
|  | 5420 | за 2016 г. | -              | -                                       | -                     | -              | -                             | -                             | X   | -                | -                                       |
| в том числе:   |      |            |                |   |                       |                |                               |                               |   |                  |   |
| Сырье, материалы и другие аналогичные ценности   | 5401 | за 2017 г. | -              | -                                       | -                     | -              | -                             | -                             | -   | -                | -                                       |
|  | 5421 | за 2016 г. | -              | -                                       | -                     | -              | -                             | -                             | -   | -                | -                                       |
| Готовая продукция  | 5402 | за 2017 г. | -              | -                                       | -                     | -              | -                             | -                             | -   | -                | -                                       |
|  | 5422 | за 2016 г. | -              | -                                       | -                     | -              | -                             | -                             | -   | -                | -                                       |
| Товары для перепродажи   | 5403 | за 2017 г. | -              | -                                       | -                     | -              | -                             | -                             | -   | -                | -                                       |
|  | 5423 | за 2016 г. | -              | -                                       | -                     | -              | -                             | -                             | -   | -                | -                                       |
| Товары и готовая продукция отгруженные   | 5404 | за 2017 г. | -              | -                                       | -                     | -              | -                             | -                             | -   | -                | -                                       |
|  | 5424 | за 2016 г. | -              | -                                       | -                     | -              | -                             | -                             | -   | -                | -                                       |
| Затраты в незавершенном производстве   | 5405 | за 2017 г. | -              | -                                       | -                     | -              | -                             | -                             | -   | -                | -                                       |
|  | 5425 | за 2016 г. | -              | -                                       | -                     | -              | -                             | -                             | -   | -                | -                                       |
| Прочие запасы и затраты  | 5406 | за 2017 г. | -              | -                                       | -                     | -              | -                             | -                             | -   | -                | -                                       |
|  | 5426 | за 2016 г. | -              | -                                       | -                     | -              | -                             | -                             | -   | -                | -                                       |
| Расходы будущих периодов (для объектов аналитического учета, которые в балансе отражаются в составе «Запасов») | 5407 | за 2017 г. | -              | -                                       | -                     | -              | -                             | -                             | -   | -                | -                                       |
|  | 5427 | за 2016 г. | -              | -                                       | -                     | -              | -                             | -                             | -   | -                | -                                       |
|  | 5408 | за 2017 г. | -              | -                                       | -                     | -              | -                             | -                             | -   | -                | -                                       |
|  | 5428 | за 2016 г. | -              | -                                       | -                     | -              | -                             | -                             | -   | -                | -                                       |

4.2. Запасы в залоге

| Наименование показателя                          | Код  | На 31 декабря 2017 г. | На 31 декабря 2016 г. | На 31 декабря 2015 г. |
|--|------|-----------------------|-----------------------|-----------------------|
| Запасы, не оплаченные на отчетную дату - всего   | 5440 | -                     | -                     | -                     |
| в том числе:                                     |      |                       |                       |                       |
| Запасы, находящиеся в залоге по договору - всего | 5441 | -                     | -                     | -                     |
| в том числе:                                     | 5445 | -                     | -                     | -                     |
|  | 5446 | -                     | -                     | -                     |



Руководитель  
Кадочников Павел  
Анатольевич  
(расшифровка подписи)

  
(подпись)

20 марта 2018 г.

5. Дебиторская и кредиторская задолженность  
5.1. Наличие и движение дебиторской задолженности

| Наименование показателя                         | Код  | Период     | На начало года                |   | Изменения за период   |  |           |        |                                   |                        |   | На конец периода                                    |   |                               |   |   |   |     |     |
|---|------|------------|-------------------------------|---|---|--|-----------|--------|-----------------------------------|------------------------|---|---|---|-------------------------------|---|---|---|-----|-----|
|   |      |            | учтенная по условиям договора | величина резерва по сомнительным долгам | в результате хозяйственных операций (сумма долга по сделке, операции) | причитающиеся проценты, штрафы и иные начисления | погашение | выбыло | спписание на финансовый результат | восстановление резерва | перевод из долго- в краткосрочную задолженность | перевод из дебиторской в кредиторскую задолженность | перевод из кредиторской в дебиторскую задолженность | учтенная по условиям договора | величина резерва по сомнительным долгам |   |   |     |     |
| Долгосрочная дебиторская задолженность - всего  | 5501 | за 2017 г. | -                             | -                                       | -   | -  | -         | -      | -                                 | -                      | -   | -   | -   | -                             | -                                       | - | - |     |     |
|   | 5521 | за 2016 г. | -                             | -                                       | -   | -  | -         | -      | -                                 | -                      | -   | -   | -   | -                             | -                                       | - | - | -   |     |
| в том числе:                                    |      |            |                               |   |   |  |           |        |                                   |                        |   |   |   |                               |   |   |   |     |     |
| Расчеты с покупателями и заказчиками            | 5502 | за 2017 г. | -                             | -                                       | -   | -  | -         | -      | -                                 | -                      | -   | -   | -   | -                             | -                                       | - | - | -   |     |
|   | 5522 | за 2016 г. | -                             | -                                       | -   | -  | -         | -      | -                                 | -                      | -   | -   | -   | -                             | -                                       | - | - | -   |     |
| Авансы выданные                                 | 5503 | за 2017 г. | -                             | -                                       | -   | -  | -         | -      | -                                 | -                      | -   | -   | -   | -                             | -                                       | - | - | -   |     |
|   | 5523 | за 2016 г. | -                             | -                                       | -   | -  | -         | -      | -                                 | -                      | -   | -   | -   | -                             | -                                       | - | - | -   |     |
| Прочая  | 5504 | за 2017 г. | -                             | -                                       | -   | -  | -         | -      | -                                 | -                      | -   | -   | -   | -                             | -                                       | - | - | -   |     |
|   | 5524 | за 2016 г. | -                             | -                                       | -   | -  | -         | -      | -                                 | -                      | -   | -   | -   | -                             | -                                       | - | - | -   |     |
|   | 5505 | за 2017 г. | -                             | -                                       | -   | -  | -         | -      | -                                 | -                      | -   | -   | -   | -                             | -                                       | - | - | -   |     |
|   | 5525 | за 2016 г. | -                             | -                                       | -   | -  | -         | -      | -                                 | -                      | -   | -   | -   | -                             | -                                       | - | - | -   |     |
| Краткосрочная дебиторская задолженность - всего | 5510 | за 2017 г. | 348                           | -                                       | 388   | -  | -         | (348)  | -                                 | -                      | -   | -   | -   | -                             | -                                       | - | - | 388 |     |
|   | 5530 | за 2016 г. | 348                           | -                                       | -   | -  | -         | -      | -                                 | -                      | -   | -   | -   | -                             | -                                       | - | - | -   |     |
| в том числе:                                    |      |            |                               |   |   |  |           |        |                                   |                        |   |   |   |                               |   |   |   |     |     |
| Расчеты с покупателями и заказчиками            | 5511 | за 2017 г. | -                             | -                                       | 388   | -  | -         | -      | -                                 | -                      | -   | -   | -   | -                             | -                                       | - | - | -   | 388 |
|   | 5531 | за 2016 г. | -                             | -                                       | -   | -  | -         | -      | -                                 | -                      | -   | -   | -   | -                             | -                                       | - | - | -   | -   |
| Авансы выданные                                 | 5512 | за 2017 г. | -                             | -                                       | -   | -  | -         | -      | -                                 | -                      | -   | -   | -   | -                             | -                                       | - | - | -   | -   |
|   | 5532 | за 2016 г. | -                             | -                                       | -   | -  | -         | -      | -                                 | -                      | -   | -   | -   | -                             | -                                       | - | - | -   | -   |
|   | 5513 | за 2017 г. | -                             | -                                       | -   | -  | -         | -      | -                                 | -                      | -   | -   | -   | -                             | -                                       | - | - | -   | -   |
|   | 5533 | за 2016 г. | 348                           | -                                       | -   | -  | -         | (348)  | -                                 | -                      | -   | -   | -   | -                             | -                                       | - | - | -   | -   |
| Прочая  | 5514 | за 2017 г. | -                             | -                                       | -   | -  | -         | -      | -                                 | -                      | -   | -   | -   | -                             | -                                       | - | - | -   | -   |
|   | 5534 | за 2016 г. | -                             | -                                       | -   | -  | -         | -      | -                                 | -                      | -   | -   | -   | -                             | -                                       | - | - | -   | -   |
| Итого   | 5500 | за 2017 г. | -                             | -                                       | 388   | -  | -         | -      | -                                 | -                      | -   | -   | -   | -                             | -                                       | - | - | -   | 388 |
|   | 5520 | за 2016 г. | 348                           | -                                       | -   | -  | -         | (348)  | -                                 | -                      | -   | -   | -   | -                             | -                                       | - | - | -   | -   |



5.2. Просроченная дебиторская задолженность


| Наименование показателя  | Код  | На 31 декабря 2017 г.         |                      | На 31 декабря 2016 г.         |                      | На 31 декабря 2015 г.         |                      |
|--|------|-------------------------------|----------------------|-------------------------------|----------------------|-------------------------------|----------------------|
|  |      | учтенная по условиям договора | балансовая стоимость | учтенная по условиям договора | балансовая стоимость | учтенная по условиям договора | балансовая стоимость |
| Всего  | 5540 | -                             | -                    | -                             | -                    | -                             | -                    |
| в том числе:   |      |                               |                      |                               |                      |                               |                      |
| расчеты с покупателями и заказчиками   | 5541 | -                             | -                    | -                             | -                    | -                             | -                    |
| расчеты с поставщиками и заказчиками (в части авансовых платежей, предоплат) | 5542 | -                             | -                    | -                             | -                    | -                             | -                    |
| прочая   | 5543 | -                             | -                    | -                             | -                    | -                             | -                    |
|  | 5544 | -                             | -                    | -                             | -                    | -                             | -                    |

5.3. Наличие и движение кредиторской задолженности

| Наименование показателя                          | Код  | Период     | Остаток на начало года | Изменения за период   |  |              |  |           |                                  | перевод из долготрассовой задолженности | перевод из дебиторской задолженности | перевод из кредиторской задолженности | Остаток на конец периода |   |   |   |   |       |
|--|------|------------|------------------------|---|--|--------------|--|-----------|----------------------------------|---|--------------------------------------|---------------------------------------|--------------------------|---|---|---|---|-------|
|  |      |            |                        | поступление   |  | выбыло       |  | погашение | списание на финансовый результат |   |                                      |                                       |                          |   |   |   |   |       |
|  |      |            |                        | в результате хозяйственных операций (сумма долга по сделке, операции) | применяющиеся проценты, штрафы и иные начисления | в результате | причитающиеся проценты, штрафы и иные начисления |           |                                  |   |                                      |                                       |                          |   |   |   |   |       |
| Долгосрочная кредиторская задолженность - всего  | 5551 | за 2017 г. | -                      | -   | -  | -            | -  | -         | -                                | -                                       | -                                    | -                                     | -                        | - | - | - | - |       |
|  | 5571 | за 2016 г. | -                      | -   | -  | -            | -  | -         | -                                | -                                       | -                                    | -                                     | -                        | - | - | - | - | -     |
| в том числе:                                     |      |            |                        |   |  |              |  |           |                                  |   |                                      |                                       |                          |   |   |   |   |       |
| кредиты  | 5552 | за 2017 г. | -                      | -   | -  | -            | -  | -         | -                                | -                                       | -                                    | -                                     | -                        | - | - | - | - | -     |
|  | 5572 | за 2016 г. | -                      | -   | -  | -            | -  | -         | -                                | -                                       | -                                    | -                                     | -                        | - | - | - | - | -     |
| займы  | 5553 | за 2017 г. | -                      | -   | -  | -            | -  | -         | -                                | -                                       | -                                    | -                                     | -                        | - | - | - | - | -     |
|  | 5573 | за 2016 г. | -                      | -   | -  | -            | -  | -         | -                                | -                                       | -                                    | -                                     | -                        | - | - | - | - | -     |
| прочая   | 5554 | за 2017 г. | -                      | -   | -  | -            | -  | -         | -                                | -                                       | -                                    | -                                     | -                        | - | - | - | - | -     |
|  | 5574 | за 2016 г. | -                      | -   | -  | -            | -  | -         | -                                | -                                       | -                                    | -                                     | -                        | - | - | - | - | -     |
|  | 5555 | за 2017 г. | -                      | -   | -  | -            | -  | -         | -                                | -                                       | -                                    | -                                     | -                        | - | - | - | - | -     |
|  | 5575 | за 2016 г. | -                      | -   | -  | -            | -  | -         | -                                | -                                       | -                                    | -                                     | -                        | - | - | - | - | -     |
| Краткосрочная кредиторская задолженность - всего | 5560 | за 2017 г. | 9 008                  | 21 286  | -  | -            | (24 411)   | -         | -                                | -                                       | -                                    | -                                     | -                        | - | - | - | - | 5 882 |
|  | 5580 | за 2016 г. | 69                     | 22 605  | -  | -            | (13 597)   | -         | -                                | -                                       | -                                    | -                                     | -                        | - | - | - | - | 9 008 |
| в том числе:                                     |      |            |                        |   |  |              |  |           |                                  |   |                                      |                                       |                          |   |   |   |   |       |
| расчеты с поставщиками и подрядчиками            | 5561 | за 2017 г. | -                      | -   | -  | -            | -  | -         | -                                | -                                       | -                                    | -                                     | -                        | - | - | - | - | -     |
|  | 5581 | за 2016 г. | -                      | -   | -  | -            | -  | -         | -                                | -                                       | -                                    | -                                     | -                        | - | - | - | - | -     |
| авансы полученные                                | 5562 | за 2017 г. | -                      | -   | -  | -            | -  | -         | -                                | -                                       | -                                    | -                                     | -                        | - | - | - | - | -     |
|  | 5582 | за 2016 г. | -                      | -   | -  | -            | -  | -         | -                                | -                                       | -                                    | -                                     | -                        | - | - | - | - | -     |
| расчеты по налогам и взносам                     | 5563 | за 2017 г. | -                      | -   | -  | -            | -  | -         | -                                | -                                       | -                                    | -                                     | -                        | - | - | - | - | -     |
|  | 5583 | за 2016 г. | 69                     | -   | -  | -            | (69)   | -         | -                                | -                                       | -                                    | -                                     | -                        | - | - | - | - | -     |
| кредиты  | 5564 | за 2017 г. | -                      | -   | -  | -            | -  | -         | -                                | -                                       | -                                    | -                                     | -                        | - | - | - | - | -     |
|  | 5584 | за 2016 г. | -                      | -   | -  | -            | -  | -         | -                                | -                                       | -                                    | -                                     | -                        | - | - | - | - | -     |
| займы  | 5565 | за 2017 г. | -                      | -   | -  | -            | -  | -         | -                                | -                                       | -                                    | -                                     | -                        | - | - | - | - | -     |
|  | 5585 | за 2016 г. | -                      | -   | -  | -            | -  | -         | -                                | -                                       | -                                    | -                                     | -                        | - | - | - | - | -     |
| прочая   | 5566 | за 2017 г. | 9 008                  | 21 286  | -  | -            | (24 411)   | -         | -                                | -                                       | -                                    | -                                     | -                        | - | - | - | - | 5 882 |
|  | 5586 | за 2016 г. | -                      | -   | -  | -            | -  | -         | -                                | -                                       | -                                    | -                                     | -                        | - | - | - | - | -     |
|  | 5567 | за 2017 г. | -                      | -   | -  | -            | -  | -         | -                                | -                                       | -                                    | -                                     | -                        | - | - | - | - | -     |
|  | 5587 | за 2016 г. | -                      | -   | -  | -            | -  | -         | -                                | -                                       | -                                    | -                                     | -                        | - | - | - | - | -     |
| Итого  | 5560 | за 2017 г. | 9 008                  | 21 286  | -  | -            | (24 411)   | -         | -                                | -                                       | -                                    | -                                     | -                        | - | - | - | - | 5 882 |
|  | 5570 | за 2016 г. | 69                     | 22 605  | -  | -            | (13 597)   | -         | -                                | -                                       | -                                    | -                                     | -                        | - | - | - | - | 9 008 |

5.4. Просроченная кредиторская задолженность

| Наименование показателя               | Код  | На 31 декабря 2017 г. | На 31 декабря 2016 г. | На 31 декабря 2015 г. |
|---------------------------------------|------|-----------------------|-----------------------|-----------------------|
| Всего                                 | 5590 | -                     | -                     | -                     |
| в том числе:                          |      |                       |                       |                       |
| расчеты с поставщиками и подрядчиками | 5591 | -                     | -                     | -                     |
| расчеты с покупателями и заказчиками  | 5592 | -                     | -                     | -                     |
|                                       | 5593 | -                     | -                     | -                     |




Кадочников Павел  
Анатольевич  
(расшифровка подписи)

Руководитель  
(подпись)

20 марта 2018 г.

| Наименование показателя  | Код  | за 2017 г. | за 2018 г. |
|--|------|------------|------------|
| Материальные затраты   | 5610 | -          | -          |
| Расходы на оплату труда  | 5620 | -          | -          |
| Отчисления на социальные нужды   | 5630 | -          | -          |
| Амортизация  | 5640 | -          | -          |
| Прочие затраты   | 5650 | -          | -          |
| Итого по элементам   | 5660 | -          | -          |
| Изменение остатков (прирост [-]; уменьшение [+]): незавершенного производства, готовой продукции и др. | 5670 | -          | -          |
| Изменение остатков (уменьшение [-]; незавершенного производства, готовой продукции и др.               | 5680 | -          | -          |
| Итого расходы по обычным видам деятельности  | 5600 | -          | -          |

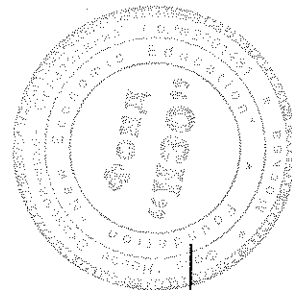


Руководитель Кадочников Павел  
Анатольевич  
 (подпись) (расшифровка подписи)

20 марта 2018 г.

7. Оценочные обязательства

| Наименование показателя         | Код  | Остаток на начало года | Признано | Погашено | Списано как избыточная сумма | Остаток на конец периода |
|---------------------------------|------|------------------------|----------|----------|------------------------------|--------------------------|
| Оценочные обязательства - всего | 5700 | 24                     | 52       | (49)     | -                            | 28                       |
| в том числе:                    |      |                        |          |          |                              |                          |
| резерв отпусков                 | 5701 | 24                     | 52       | (49)     | -                            | 27                       |




Руководитель \_\_\_\_\_  
 Кадочников Павел  
 Анатольевич  
 (расшифровка подписи)

\_\_\_\_\_ (подпись)  
 20 марта 2018 г.

**8. Обеспечения обязательств**

| Наименование показателя | Код  | На 31 декабря 2017 г. | На 31 декабря 2016 г. | На 31 декабря 2015 г. |
|-------------------------|------|-----------------------|-----------------------|-----------------------|
| Полученные - всего      | 5800 | -                     | -                     | -                     |
| в том числе:            |      |                       |                       |                       |
| Выданные - всего        | 5801 | -                     | -                     | -                     |
| в том числе:            | 5810 | -                     | -                     | -                     |
|                         | 5811 | -                     | -                     | -                     |




Кадочников Павел  
Анатольевич  
(расшифровка подписи)

Руководитель  
(подпись)

20 марта 2018 г.

9. Государственная помощь

| Наименование показателя            | Код  | за 2017 г.     |                 | за 2016 г.        |
|------------------------------------|------|----------------|-----------------|-------------------|
|                                    |      | На начало года | Получено за год | Возвращено за год |
| Получено бюджетных средств - всего | 5900 | -              | -               | -                 |
| в том числе:                       |      |                |                 |                   |
| на текущие расходы                 | 5901 | -              | -               | -                 |
| на вложения во внеоборотные активы | 5905 | -              | -               | -                 |
| Бюджетные кредиты - всего          |      |                |                 |                   |
| за 2017 г.                         | 5910 | -              | -               | -                 |
| за 2016 г.                         | 5920 | -              | -               | -                 |
| в том числе:                       |      |                |                 |                   |
| за 2017 г.                         | 5911 | -              | -               | -                 |
| за 2016 г.                         | 5921 | -              | -               | -                 |



Руководитель Кадочников Павел  
Анатолевич  
 (подпись) (расшифровка подписи)

20 марта 2018 г.

Пронумеровано, прошнуровано и  
скреплено печатью

*Полова О.В.*  
(Кол-во листов)

Генеральный директор  
ООО «Финаудитсервис»

Полова О.В.

