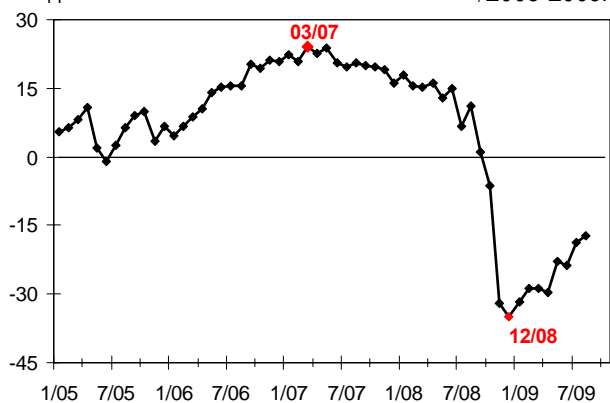


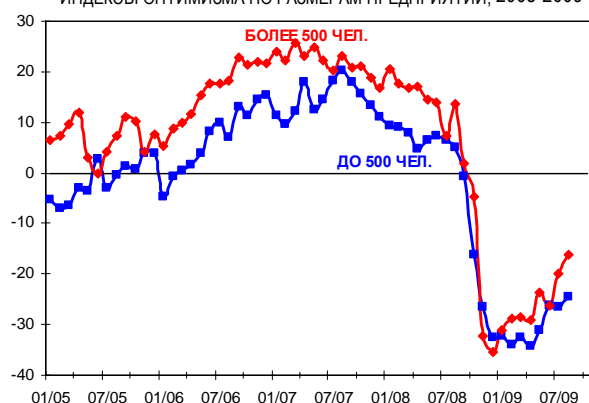
ИНДЕКС ПРОМЫШЛЕННОГО ОПТИМИЗМА ИЭПП – АВГУСТ 2009

РАЗМЕРЫ ПРЕДПРИЯТИЙ

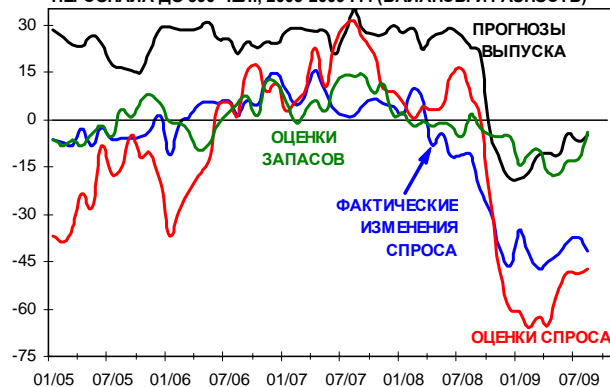
ИНДЕКС ПРОМЫШЛЕННОГО ОПТИМИЗМА ИЭПП, 2005-2009гг.



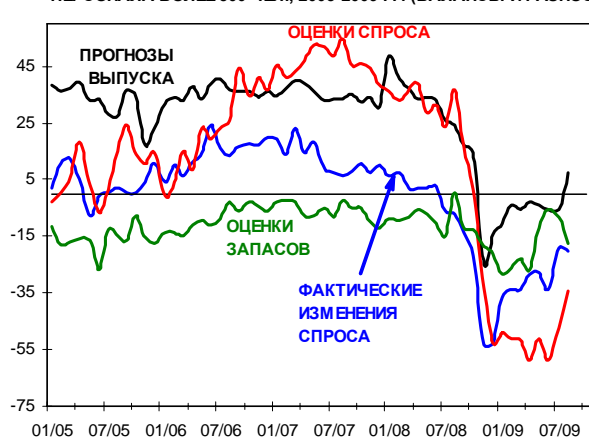
ИНДЕКСЫ ОПТИМИЗМА ПО РАЗМЕРАМ ПРЕДПРИЯТИЙ, 2005-2009



СОСТАВЛЯЮЩИЕ ИПО ДЛЯ ПРЕДПРИЯТИЙ С ЧИСЛЕННОСТЬЮ ПЕРСОНАЛА ДО 500 ЧЕЛ., 2005-2009 ГГ. (БАЛАНСЫ И РАЗНОСТЬ)



СОСТАВЛЯЮЩИЕ ИПО ДЛЯ ПРЕДПРИЯТИЙ С ЧИСЛЕННОСТЬЮ ПЕРСОНАЛА БОЛЕЕ 500 ЧЕЛ., 2005-2009 ГГ. (БАЛАНСЫ И РАЗНОСТЬ)



Последняя точка графиков: АВГУСТ 2009 г.

Обновление: 02/09/2009

Следующее обновление: ~09/09/09

КОММЕНТАРИИ

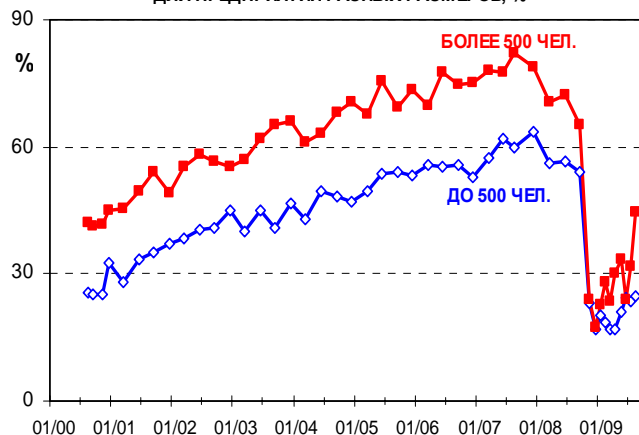
Последние дни августа добавили немного оптимизма руководителям российских промышленных предприятий: Индекс оторвался от июльского значения на скромные 1.4 пункта после июльского улучшения на 5 пунктов.

Оптимизм в промышленности растет в основном за счет крупных предприятий (свыше 500 чел. занятых). За июль-август Индекс для этой группы улучшился на 10 пунктов и достиг сейчас лучших кризисных (с ноября 2008 г.) значений. Положение дел на небольших предприятиях за последние два месяца не изменилось.

Драйвером роста оптимизма крупной промышленности стали оценки (удовлетворенность) текущих объемов продаж и прогнозы выпуска. Оба показателя выросли на 12 пунктов каждый за один месяц, что с лихвой перекрыло ухудшение оценок (рост избыточности) запасов готовой продукции. А за два месяца удовлетворенность продажами выросла среди крупных предприятий на 24 пункта. Причиной такого пересмотра оценок спроса стало резкое (на 14 пунктов) замедление темпов падения спроса до лучших кризисных значений данного показателя.

В группе небольших предприятий темпы снижения спроса в два раза выше, чем среди крупных предприятий, и значительного прогресса здесь не наблюдается. В результате удовлетворенность продажами в июне-августе замерла на уровне -48 пунктов. Прогнозы выпуска также не менялись в летние месяцы. Единственным показателем, продемонстрировавшим рост, стали запасы готовой продукции, избыточность которых снизилась в августе до -4 пунктов, что вполне сопоставимо с предкризисными уровнями в группе.

НОРМАЛЬНАЯ ДОСТУПНОСТЬ КРЕДИТОВ
ДЛЯ ПРЕДПРИЯТИЙ РАЗНЫХ РАЗМЕРОВ, %



Общепромышленный рост доступности кредитов в августе произошел исключительно за счет крупных предприятий (свыше 500 чел. занятых), 45% которых считают теперь приемлемыми условия кредитования в банках (июль – 32%). Нормальное отношение банков к небольшим предприятиям не изменилось и остается на уровне 25%.

Методика расчета

Индекс строится как среднее арифметическое балансов (разностей ответов) четырех вопросов ежемесячной конъюнктурной анкеты ИЭПП:

1. Фактическое изменение спроса, баланс = %роста - %снижения
2. Оценка спроса, разность оценок = % выше нормы + % норма - % ниже нормы
3. Оценка запасов готовой продукции, баланс = % выше нормы - % ниже нормы, противоположный знак.
4. Планы изменения выпуска, баланс = %роста - %снижения.

Балансы 1 и 4 вопросов очищаются от сезонного и календарного факторов, а для отраслевых индексов – еще и от случайных колебаний.

Интерпретация индекса

Индекс может изменяться от -100 до +100 пунктов.

Положительные значения индекса – позитивные оценки преобладают.

Отрицательные значения индекса – преобладают негативные оценки ситуации.

Снижение значений индекса – ухудшение ситуации. Увеличение значений индекса – улучшение ситуации.